

SUPRA

Japan

РУКОВОДСТВО ПО ЭКСПЛУАТАЦИИ

ПОРТАТИВНАЯ BLUETOOTH

АУДИОСИСТЕМА SUPRA BTS-545



СОДЕРЖАНИЕ

Меры предосторожности и безопасности.....	3
Комплектация.....	3
Описание модели	4
Питание прибора	4
Режим Bluetooth.....	5
Воспроизведение с USB накопителей и карт памяти.....	5
Прослушивание радио.....	6
Воспроизведение с внешних источников	6
Чистка и уход	6
Безопасная утилизация	6
Технические характеристики.....	6

УВАЖАЕМЫЙ ПОКУПАТЕЛЬ!

Благодарим вас за приобретение портативной Bluetooth аудиосистемы SUPRA. Мы рады предложить Вам изделия, разработанные и изготовленные в соответствии с высокими требованиями к качеству, функциональности и дизайну. Мы уверены, что Вы будете довольны приобретением изделия от нашей фирмы. Перед началом эксплуатации прибора просим Вас внимательно прочитать все руководство, обращая особое внимание на раздел «Меры предосторожности и безопасности», а затем сохранить руководство для использования в дальнейшем.

ПРИМЕЧАНИЕ:

Рисунки и иллюстрации в этом руководстве пользователя размещены только в ознакомительных целях и могут отличаться от фактического вида устройства.

Дизайн продукта и технические характеристики могут быть изменены производителем без уведомления.

МЕРЫ ПРЕДОСТОРОЖНОСТИ И БЕЗОПАСНОСТИ

Портативная аудиосистема предназначена исключительно для использования в быту и должна быть использована только по прямому назначению.

Извлеките прибор из упаковки и убедитесь в его целостности и отсутствии повреждений. Уберите упаковочные материалы (пластиковые пакеты и скрепки) подальше от детей.

Следите, чтобы кабели не соприкасались с горячими или острыми предметами.

Не используйте прибор в условиях повышенной влажности или рядом с водой. Запрещается погружать прибор в воду или другие жидкости, а также разбрызгивать на него воду или другие жидкости.

Необходимо следить, чтобы прибор не попал под дождь. Попадание воды внутрь корпуса может привести к поражению электрическим током. Если это произошло, немедленно отключите его от источника питания и обратитесь в сервисный центр для проверки работоспособности.

Не оставляйте прибор под воздействием прямых солнечных лучей или вблизи источников тепла.

Запрещается (даже в отключенном состоянии) подвергать прибор воздействию высоких температур (выше +60°C), так как это может привести к повреждению внутренних элементов устройства. Рабочая температура прибора составляет от 0°C до +40°C.

Не устанавливайте прибор в непосредственной близости от источников открытого огня или емкостей с водой.

Чтобы гарантировать достаточную вентиляцию и нормальную работу прибора, никогда не накрывайте его тканью или другим материалом, так как недостаточная вентиляция может вызвать перегрев и/или сокращение срока службы изделия.

Не позволяйте детям помещать посторонние предметы в вентиляционные и другие отверстия.

Берегите прибор от падений и ударов. Устанавливайте прибор на ровной и устойчивой поверхности.

Запрещается разбирать прибор во избежание поражения электрическим током. Попытки самостоятельного ремонта могут привести к выходу прибора из

строя или поражению электрическим током, а также снимают прибор с гарантийного обслуживания.

В приборе нет частей, которые должен обслуживать пользователь.

Встроенная аккумуляторная батарея не подлежит замене. Запрещается пытаться извлечь и заменить ее.

Запрещается бросать батарею в огонь или выбрасывать с обычными бытовыми отходами.

Если прибор нуждается в ремонте, обращайтесь исключительно в авторизованные сервисные центры.

Если прибор не используется длительное время, следует отключить его от источника питания.

Несоблюдение перечисленных требований по эксплуатации и хранению лишает вас гарантийного обслуживания.

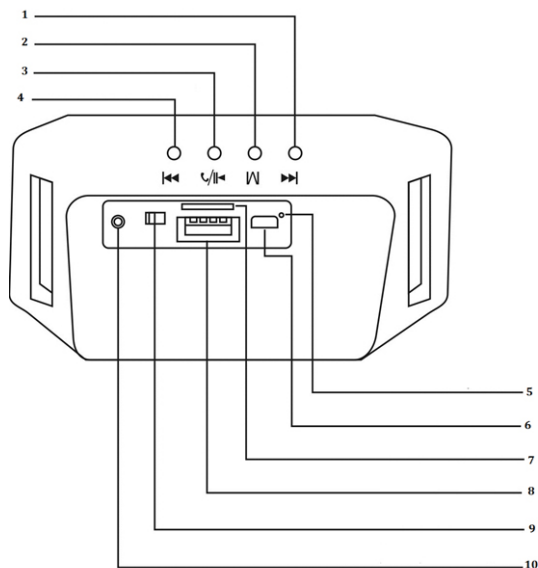
Производитель не несет ответственности за какие-либо повреждения, возникшие вследствие неправильного использования прибора или несоблюдения мер предосторожности и безопасности.

КОМПЛЕКТАЦИЯ

Аудиосистема

USB кабель

Руководство по эксплуатации



ОПИСАНИЕ МОДЕЛИ

1. ◀◀ Кнопка перехода к предыдущему файлу в режимах Bluetooth, SD, USB (краткое нажатие) / предыдущей радиостанции в режиме FM-радио (краткое нажатие) / уменьшения громкости в любом режиме (долгое нажатие)

2. M Кнопка выбора режима (источника сигнала): Bluetooth, SD, USB, FM-радио, AUX

3. ▶▶ (Кнопка начала воспроизведения/паузы в режимах Bluetooth, SD, USB, AUX (краткое нажатие) / автоматического поиска радиостанций в режиме FM-радио (долгое нажатие) / приема/завершения звонка в режиме Bluetooth (краткое нажатие)

4. ▶▶ Кнопка перехода к следующему файлу в режимах Bluetooth, SD, USB (краткое нажатие) / следующей радиостанции в режиме FM-радио (краткое нажатие) / увеличения громкости в любом режиме (долгое нажатие)

5. Микрофон для разговоров в режиме Bluetooth

6. MicroUSB Разъем для зарядки аккумуляторной батареи

7. SD Разъем для подключения карты памяти

8. USB Разъем для подключения накопителей

9. ON/OFF Переключатель питания

10. AUX Аудиовход для подключения внешнего источника сигнала

ПИТАНИЕ ПРИБОРА

Аудиосистема питается от встроенной аккумуляторной литиевой батареи.

Перед первым использованием прибора требуется полностью зарядить батарею.

Перед тем как зарядить аккумуляторную батарею, переведите переключатель питания в положение OFF, затем подключите мини-разъем входящего в комплект USB-кабеля к разъему DC 5V аудиосистемы, а обычный разъем – к USB порту компьютера.

Во время зарядки батареи индикатор прибора горит красным светом. Для полной зарядки батареи необходимо около 3 часов. Когда батарея полностью зарядится, индикатор погаснет. После этого можно отсоединить аудиосистему от компьютера и отнести ее в любое место, где вы намереваетесь ее использовать.

ПРИМЕЧАНИЯ:

Прибор имеет защиту от избыточной зарядки аккумуляторной батареи, поэтому аудиосистему можно держать подключенной к источнику питания длительно время.

Время работы от полностью заряженной батареи определяется интенсивностью работы аудиосистемы. Прослушивание тяжелой,

громкой музыки с низкими частотами требует больше энергии по сравнению с прослушиванием обычной человеческой речи.

Когда батарея разрядится, аудиосистема подаст звуковой сигнал и выключится автоматически.

РЕЖИМ BLUETOOTH

Аудиосистема может воспроизводить аудиофайлы с различных устройств, подключенных к ней по беспроводному соединению Bluetooth, поддерживающих функцию A2DP и расположенных на расстоянии до 10 м от нее.


Соединение Bluetooth

1. Переведите переключатель питания в положение ON, чтобы включить аудиосистему.
2. Активируйте функцию Bluetooth в своем мобильном телефоне, планшете или ноутбуке (см. руководство пользователя мобильного телефона, планшета или ноутбука).
3. Перейдите в настройки Bluetooth подключаемого устройства и выполните добавление или поиск устройства BT speaker. Установите соединение с аудиосистемой, при этом аудиосистема подаст звуковой сигнал.


Управление воспроизведением

1. Начните воспроизведение музыки на подключенном устройстве, звук будет воспроизводиться аудиосистемой.
2. Чтобы переходить по дорожкам, приостанавливать и возобновлять воспроизведение, нажимайте кнопки **◀◀**, **▶▶** и **⏸** аудиосистемы, либо управляйте воспроизведением с подключаемого устройства.
3. Чтобы увеличить или уменьшить громкость, нажмите и удерживайте кнопку **▶▶** или кнопку **◀◀** соответственно. Вы также можете регулировать громкость звука с помощью подключаемого устройства.
4. По окончании прослушивания выключите аудиосистему, переведя переключатель питания в положение OFF.


Прием звонков

При поступлении вызова нажмите кнопку **▶▶** , чтобы принять звонок.

Чтобы увеличить или уменьшить громкость во время разговора, нажмите и удерживайте кнопку **▶▶** или кнопку **◀◀** соответственно.

Чтобы завершить разговор, еще раз нажмите кнопку **▶▶** .

ВОСПРОИЗВЕДЕНИЕ С USB НАКОПИТЕЛЕЙ И КАРТ ПАМЯТИ


1. Переведите переключатель питания в положение ON, чтобы включить аудиосистему.
2. Присоедините накопительное устройств USB к USB разъему аудиосистемы или вставьте карту памяти в соответствующий разъем аудиосистемы. Воспроизведение музыки, сохраненной на накопителе или карте памяти, начнется автоматически, при этом индикатор прибора будет постоянно гореть синим.
3. Чтобы переходить по дорожкам назад и вперед, нажимайте кнопки **◀◀▶▶**.
4. Чтобы приостанавливать и возобновлять воспроизведение, нажимайте кнопку **▶▶** .
5. Чтобы увеличить или уменьшить громкость, нажмите и удерживайте кнопку **▶▶** или кнопку **◀◀** соответственно.
6. По окончании прослушивания выключите аудиосистему, переведя переключатель питания в положение OFF.

ВНИМАНИЕ:

Запрещается отсоединять накопитель или извлекать карту памяти в режиме воспроизведения. Перед этим необходимо перевести аудиосистему в другой режим или выключить ее переключателем ON/OFF. В противном случае возможно повреждение накопительного устройства или сохраненных на нем файлов.


ПРОСЛУШИВАНИЕ РАДИО

В режиме радиоприемника для улучшения приема сигналов радиостанций необходимо присоединить к аудиосистеме аудиокабель в качестве антенны.

1. Переведите переключатель питания в положение ON, чтобы включить аудиосистему.
2. Последовательно нажимая кнопку M, переключите аудиосистему в режим FM-радио.
3. Нажмите кнопку ►II , чтобы начать автоматический поиск и сохранение радиостанций.
4. Чтобы переключаться по сохраненным радиостанциям, нажимайте кнопки ◀◀▶▶.
5. После завершения прослушивания не забудьте выключить питание аудиосистемы, переведя переключатель питания в положение OFF.

ВОСПРОИЗВЕДЕНИЕ С ВНЕШНИХ ИСТОЧНИКОВ

Аудиосистема имеет аудиовход AUX для подключения внешних источников сигнала.

1. Подключите внешний источник сигнала к входу аудиосистемы с помощью аудиокабеля.
2. Последовательно нажимая кнопку M, переключите аудиосистему в режим AUX.
3. Включите подключенное устройство и начните на нем воспроизведение.
4. Звук будет подаваться на динамики аудиосистемы.
5. Отрегулируйте громкость внешнего источника и аудиосистемы.
6. Осуществляйте управление воспроизведением на подключенном устройстве.
7. Вы также можете приостановить и возобновить воспроизведение, нажав кнопку ►II  аудиосистемы.
8. После завершения прослушивания не забудьте выключить питание аудиосистемы и подключенного устройства.

ЧИСТКА И УХОД

Протирайте поверхности аудиосистемы чистой и сухой тканью.

При наличии устойчивых пятен, можно слегка смочить ткань.

Запрещается использовать для очистки прибора спирт, бензин и другие агрессивные вещества, т.к. это может привести к повреждению пластика или покрытия.

Храните устройство в сухом прохладном месте, используя оригинальную упаковку.

БЕЗОПАСНАЯ УТИЛИЗАЦИЯ



Ваше устройство спроектировано и изготовлено из высококачественных материалов и компонентов, которые можно утилизировать и использовать повторно.

Если товар имеет символ с зачеркнутым мусорным ящиком на колесах, это означает, что товар соответствует Европейской директиве 2002/96/ЕС.

Ознакомьтесь с местной системой раздельного сбора электрических и электронных товаров. Соблюдайте местные правила.

Утилизируйте старые устройства отдельно от бытовых отходов. Правильная утилизация вашего товара позволит предотвратить возможные отрицательные последствия для окружающей среды и человеческого здоровья.

ТЕХНИЧЕСКИЕ ХАРАКТЕРИСТИКИ

Питание аудиосистемы: аккумуляторная литиевая батарея 400 мА, 3,7В

Разъем для зарядки батареи: микро-USB, 5 В, постоянный ток, 1 А макс

Длительность работы батареи на максимальной громкости: до 2 ч

Версия Bluetooth: 2.0, с поддержкой A2DP, AVRCP

Дальность связи Bluetooth: до 10 м

Радио FM диапазона: 87,5 – 108 МГц

Мощность динамика: 3 Вт

Условия работы:

Температура: от 0°C до +40°C.

влажность: не выше 80%

Размеры: 132*37*55 мм

ПРИМЕЧАНИЕ:

В связи с постоянным усовершенствованием изделий производитель оставляет за собой право на внесение изменений в конструкцию, дизайн, комплектацию и технические характеристики прибора без предварительного уведомления об этом пользователя.

ИНФОРМАЦИЯ О СЕРТИФИКАЦИИ



Соответствует техническим регламентам:

Технический регламент таможенного союза
«О безопасности низковольтного оборудования»
(ТР ТС 004/2011);

Технический регламент таможенного союза
«Электромагнитная совместимость технических
средств» (ТР ТС 020/2011).

Сведения о сертификации:

Сертификат соответствия: № TC RU C-CN.АЛЗЗ.В.02880

Срок действия: с 10.03.2016 по 09.03.2018 включительно.

Орган по сертификации продукции:
ООО «Эталон-Экспертиза»

Адрес: 115230 г. Москва, Каширское шоссе, д. 1, кор.
2, этаж 2, помещение №16.

Дата производства указана на изделии.

Срок службы изделия - 3 года

Гарантийный срок - 1 год

Центральный авторизованный сервисный центр:

ООО «ПРОФСЕРВИС», 142791, г.Москва,
поселение Сосенское, ул. Адмирала Корнилова,
владение 34, стр.5, ком.12

**Список сервисных центров прилагается
(см. вкладыш)**

Компания производитель оставляет за собой право, без предварительного уведомления, вносить изменения в список авторизованных сервисных центров, включая изменения адресов и телефонов существующих.

Адрес ближайшего СЦ вы можете также узнать по телефону горячей линии 8-800-100-3331 или на сайте www.supra.ru, а также отправив запрос на supra@supra.ru

Изготовитель:

СУПРА ТЕХНОЛОДЖИ ЛИМИТЕД

КНР, Гонконг, Квинз Роуд Централ, 222, Кай Вонг

Коммерциал Билдинг, ЛГ2/Ф., комната 2

Сделано в Китае.

Manufacturer:

SUPRA TECHNOLOGIE LIMITED

RM 2 LG2/F KAI WONG COMM BLDG 222

QUEEN'S RD CENTRAL. HONG KONG

Made in CHN.

Импортер/организация, уполномоченная на принятие претензий от покупателей на территории России:

ООО «ПРОФСЕРВИС», 142791, г.Москва, поселение Сосенское, ул. Адмирала Корнилова, владение 34, стр.5, ком.12

Единая справочная служба: 8-800-100-3331

Благодарим Вас за выбор техники SUPRA.

Компания-производитель оставляет за собой право вносить изменения в конструкцию, дизайн и комплектацию товара без предварительного уведомления.

Гарантийный талон

Условия гарантии

1. Срок гарантии составляет 12 месяцев.
2. Все поля в гарантийном талоне (дата продажи, печать и подпись продавца, информация о продавце, подпись покупателя) должны быть заполнены.
Ремонт производится в стационарной мастерской Авторизованного сервисного центра при предъявлении полностью и правильно заполненного гарантийного талона.
3. Не подлежат гарантийному обслуживанию изделия с дефектами, возникшими вследствие:
 - неправильной транспортировки, установки или подключения изделия;
 - механических, тепловых и иных повреждений, возникших по причине неправильной эксплуатации с нарушением правил, изложенных в руководстве по эксплуатации, небрежного обращения или несчастного случая;
 - действия третьих лиц или непреодолимой силы (стихия, пожар, молния и т.д.);
 - попадания внутрь посторонних предметов, жидкостей, насекомых;
 - сильного загрязнения и запыления;
 - повреждений животными;
 - ремонта или внесения не санкционированных изготовителем конструктивных или схемотехнических изменений, как самостоятельно, так и неуполномоченными лицами;
 - отклонений параметров электрических сетей от Государственных Технических Стандартов (ГОСТов);
 - воздействия вредоносных программ;
 - некорректного обновления программного обеспечения как самим пользователем, так и неуполномоченными лицами;
 - использования изделия не по назначению, в промышленных или коммерческих целях.
4. Гарантия не включает в себя подключение, настройку, установку, монтаж и демонтаж оборудования, техническое и профилактическое обслуживание, замену расходных элементов (карт памяти, элементов питания, фильтров и пр.).
5. Изготовитель не несёт ответственности за пропажу и искажение данных на съёмных носителях информации, используемых в изделии.
6. Замену изделия или возврат денег региональные Авторизованные сервисные центры не производят.

Изготовитель гарантирует бесплатное устранение технических неисправностей товара в течение гарантийного срока эксплуатации в случае соблюдения Покупателем вышеперечисленных правил и условий гарантийного обслуживания.

Напоминаем, что для обеспечения длительной качественной работы изделия необходимо своевременное техническое и профилактическое обслуживание согласно Руководству по эксплуатации.

Изделие: ПОРТАТИВНАЯ BLUETOOTH АУДИОСИСТЕМА

Модель: BTS-545

Версия: V1R06

Дата: 06.2016

S/N:

Изделие проверено, укомплектовано согласно инструкции, механических повреждений не имеет. Претензий нет. С условиями гарантийного обслуживания согласен.

Подпись покупателя: _____

Подпись продавца: _____

Информация о фирме-продавце: _____

www.supra.ru

Горячая линия: 8 800 100 333 1 (звонок по России бесплатный)