

SUPRA

РУКОВОДСТВО ПО ЭКСПЛУАТАЦИИ

32-КЛАВИШНЫЙ
ЭЛЕКТРОННЫЙ СИНТЕЗАТОР
SUPRA SKB-320



РУКОВОДСТВО ПО ЭКСПЛУАТАЦИИ

СОДЕРЖАНИЕ

Меры безопасности и предосторожности.....	3
Комплектация.....	5
Устройство синтезатора	5
Питание синтезатора.....	6
Основные операции	6
Безопасная утилизация	7
Технические характеристики.....	7

УВАЖАЕМЫЙ ПОКУПАТЕЛЬ!

Благодарим Вас за приобретение синтезатора SUPRA. Мы рады предложить Вам изделия, разработанные и изготовленные в соответствии с высокими требованиями к качеству, функциональности и дизайну. Мы уверены, что Вы будете довольны приобретением изделия от нашей фирмы.

Перед началом эксплуатации прибора внимательно прочитайте данное руководство, в котором содержится важная информация, касающаяся Вашей безопасности, а также рекомендации по правильному использованию прибора и уходу за ним.

Позаботьтесь о сохранности настоящего Руководства, используйте его в качестве справочного материала при дальнейшем использовании прибора.

МЕРЫ БЕЗОПАСНОСТИ И ПРЕДОСТОРОЖНОСТИ

Подключение синтезатора к электрической сети должно осуществляться при полном соблюдении установленных правил и нормативов, действующих на территории страны.

- Извлеките синтезатор из упаковки и убедитесь в его целостности и отсутствии повреждений. Уберите упаковочные материалы (пластиковые пакеты и скрепки) подальше от детей.
- Синтезатор предназначен исключительно для использования в быту и должен быть использован только по назначению.
- Перед включением синтезатора в сеть электропитания убедитесь, что напряжение и частота электросети соответствует характеристикам, указанным на маркировке синтезатора. Подключайте синтезатор только к источнику переменного тока в розетку с надежными контактами.
- Размещайте сетевой и другие кабели так, чтобы на них не наступали, не допускайте зажим кабелей какими-либо предметами или их перегиба.
- Следите, чтобы шнур питания не соприкасался с горячими или острыми предметами.
- Вилка кабеля сетевого шнура питания синтезатора должна быть легкодоступна для включения/выключения в розетку.
- Для полного отключения синтезатора выньте вилку сетевого шнура питания из розетки.
- Запрещается растягивать, сгибать и скручивать сетевой шнур питания. Запрещается использовать синтезатор, если сетевой шнур питания поврежден. Для его ремонта или замены следует обратиться в авторизованный сервисный центр.
- При отключении синтезатора от электросети никогда не тяните за сетевой шнур питания или сам синтезатор, беритесь за вилку сетевого шнура питания.
- Запрещается заменять или наращивать сетевой шнур питания.
- Используйте синтезатор только с прилагаемым адаптером питания. При видимом повреждении или выходе из строя адаптера питания, обратитесь за помощью в авторизованный сервисный центр.
- После использования синтезатора никогда не обматывайте сетевой шнур питания вокруг синтезатора, так как со временем это может привести к его излому. На время хранения синтезатора складывайте сетевой шнур питания аккуратно.
- Не используйте синтезатор вне помещений.
- Запрещается погружать синтезатор в воду или любую другую жидкость, а также разбрызгивать на него воду либо другую жидкость.
- Синтезатор не предназначен для использования в условиях высокой влажности и конденсации влаги.
- Не касайтесь синтезатора мокрыми руками.
- Не размещайте на синтезаторе посторонние предметы.
- Не устанавливайте на синтезаторе источники открытого огня, такие как, горящие свечи.
- Не оставляйте синтезатор под воздействием прямых солнечных лучей.
- Запрещается (даже в отключенном состоянии) подвергать синтезатор воздействию высоких температур (выше +60°C). Максимальная рабочая окружающая температура +35°C.
- Не размещайте синтезатор под воздействием электромагнитного излучения, рядом с источниками тепла (включая различную аппаратуру, например, усилители) и в местах скопления пыли.
- Берегите синтезатор от падений и ударов. Устанавливайте синтезатор на ровной и устойчивой поверхности.
- В громкоговорителях (динамиках) синтезатора используются сильные магниты. Не храните рядом с синтезатором магнитные карты и пропуска, кредитные карты, билеты, аудиокассеты, часы и др., т.к. это может привести к их размагничиванию.
- Не используйте синтезатор рядом с источниками электромагнитного излучения (например, телевизорами), в противном случае возможно появление искажений звука.
- Синтезатор не предназначен для использования детьми или людьми, нуждающимися в опеке, без соответствующего наблюдения за ними. Не позволяйте детям использовать синтезатор для игр.

РУКОВОДСТВО ПО ЭКСПЛУАТАЦИИ

- Производитель не несет ответственности за последствия неправильного использования синтезатора или несоблюдения мер предосторожности и безопасности, или неисправности, возникшие в результате неправильной установки.
- Запрещается разбирать синтезатор, либо каким-то образом изменять его внутреннюю конструкцию.
- При сбое в работе синтезатора необходимо прекратить использование синтезатора и обратиться за квалифицированной помощью в авторизованный сервисный центр.
- Перед присоединением усилителя к синтезатору убедитесь, что оба устройства отключены от сети питания.
- Не следует использовать синтезатор на максимальной громкости в течение длительного времени.
- Следите, чтобы внутрь синтезатора не попала жидкость или мелкие частицы, т.к. это может привести к коррозии корпуса и короткому замыканию.
- Перед чисткой синтезатора всегда отключайте его от сети питания.
- Чистите корпус синтезатора сухой мягкой тканью. Для чистки синтезатора запрещается использовать спирт, растворители и другие химические вещества.
- Выключайте синтезатор и отключайте его от сети питания после того, как закончили работу с ним, а также, если долго не пользуетесь им.

ВНИМАНИЕ:

Не приближайте уши близко к синтезатору, это может привести к повреждению слуха.

Сохраняйте оригинальную упаковку, она может вам понадобиться во время транспортировки синтезатора, во избежание его повреждения.

ВЕНТИЛЯЦИЯ

- Чтобы гарантировать достаточную вентиляцию и нормальную работу синтезатора, никогда не накрывайте его тканью или другим материалом, так как недостаточная вентиляция может вызвать перегрев и/или сокращение срока службы синтезатора.
- Для обеспечения достаточной вентиляции свободное пространство вокруг синтезатора должно

составлять не менее 5 см.

- Не помещайте посторонние предметы в вентиляционные и другие отверстия аппарата.

ИСПОЛЬЗОВАНИЕ БАТАРЕЙ

- Неправильное использование батарей питания может привести к утечке химикатов и порче синтезатора. Всегда выполняйте нижеследующие правила.
- Устанавливайте батареи только рекомендованного типа и размера.
- Устанавливайте батареи в строгом соответствии с полярностью (+) и (-).
- Различные батареи питания имеют различные характеристики. Не используйте вместе элементы питания разных типов.
- Не используйте вместе старые и новые батареи. Одновременное использование старых и новых батарей снижает срок службы новой батареи или ведет к утечкам электролита из старой батареи.
- Выньте батареи сразу же, как только они разрядились. Химикаты, вытекшие из батарей,
- вызывают коррозию. Если обнаружены следы утечки химикатов, удалите их сухой тканью.
- Выньте батареи питания из синтезатора, если он не используется в течение длительного времени.
- Выбрасывая батареи и элементы питания, убедитесь, что это сделано безопасным способом.
- Никогда не бросайте батареи и элементы питания в огонь и не выбрасывайте их вместе с другими бытовыми отходами.
- Узнайте в местных органах власти, как правильно утилизировать батареи и элементы питания.

ПРИМЕЧАНИЕ:

Все изображения в данном руководстве приведены в качестве примеров, реальное изделие может отличаться от изображения.

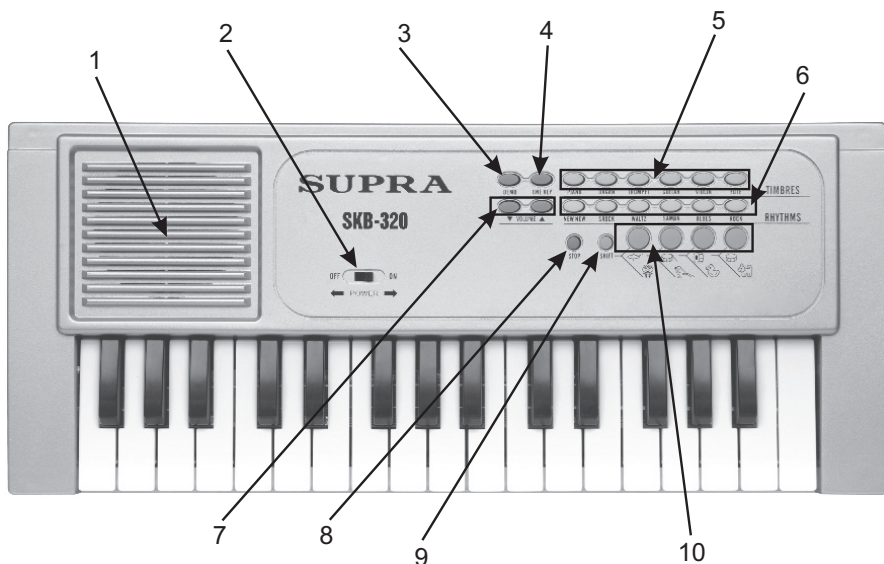
КОМПЛЕКТАЦИЯ

Синтезатор – 1

Руководство по эксплуатации – 1

Гарантийный талон – 1

УСТРОЙСТВО СИНТЕЗАТОРА



1. Громкоговоритель
2. POWER Переключатель питания
3. DEMO Кнопка воспроизведения демо-мелодий
4. ONE KEY Режим автоматического проигрывания демо-мелодий
5. TIMBRES Кнопки выбора тембров
6. RHYTHMS Кнопки выбора автоматического ритма
7. VOLUME Кнопки регулировки громкости
8. STOP Кнопка отключения активированных функций / остановки воспроизведения
9. SHIFT Кнопка переключения режима кнопок: ударные/звуки животных
10. Клавиши ударных инструментов / выбора звуков животных

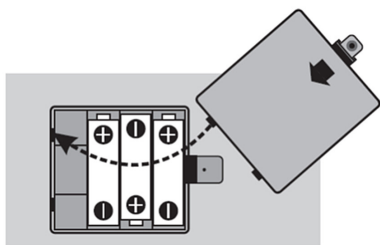
РУКОВОДСТВО ПО ЭКСПЛУАТАЦИИ

ПИТАНИЕ СИНТЕЗАТОРА

Синтезатор питается от 3-х батарей питания типоразмера «AA» (в комплект не входят).

ПИТАНИЕ ОТ БАТАРЕЙ

Откройте крышку отсека для батарей и установите 3 батареи типоразмера AA в отсек для батарей, соблюдая полярность (соответствующие обозначения имеются внутри отсека для батарей).



Закройте крышку отсека для батарей.

ПРИМЕЧАНИЕ:

Если вы не планируете использовать синтезатор в течение длительного времени, извлеките из него батареи во избежание утечки химикатов.

ПОЛЬЗОВАНИЕ СИНТЕЗАТОРОМ. ОСНОВНЫЕ ОПЕРАЦИИ

ВКЛЮЧЕНИЕ СИНТЕЗАТОРА

Включите синтезатор переключателем питания POWER.

РЕГУЛИРОВКА ГРОМКОСТИ

Нажмите кнопку VOLUME +/-, чтобы увеличить или уменьшить уровень громкости.

ВЫБОР ЗВУКОВОГО ТЕМБРА

Один раз нажмите одну из шести кнопок TIMBRES, чтобы выбрать один из тембров от 1 до 6.

КЛАВИШИ УДАРНЫХ ИНСТРУМЕНТОВ

Нажмите одну из четырех клавиш ударных инструментов, чтобы получить соответствующий звук ударных инструментов.

Если клавиатура ударных находится в режиме воспроизведения звуков животных, переведите ее в режим ударных с помощью кнопки SHIFT.

ДЕМО-МЕЛОДИИ

В памяти синтезатора хранятся 22 демо-мелодии.

Нажмите кнопку DEMO, для начала воспроизведения демо-мелодии. Все демо-мелодии будут воспроизводиться последовательно.

Нажмите кнопку ONE KEY – в этом режиме воспроизведение демо-мелодии будет производиться только по нажатию клавиш синтезатора.

АВТОМАТИЧЕСКИЙ РИТМ

Нажмите одну из кнопок RHYTHMS, и синтезатор начнет воспроизводить соответствующий автоматический ритм.

БЕЗОПАСНАЯ УТИЛИЗАЦИЯ



Ваше устройство спроектировано и изготовлено из высококачественных материалов и компонентов, которые можно утилизировать и использовать повторно.

Если товар имеет символ с зачеркнутым мусорным ящиком на колесах, это означает, что товар соответствует Европейской директиве 2002/96/ЕС.

Ознакомьтесь с местной системой раздельного сбора электрических и электронных товаров. Соблюдайте местные правила.

ТЕХНИЧЕСКИЕ ХАРАКТЕРИСТИКИ

Электронная Клавиатура – 32 клавиши

6 тембров / 6 ритмов/ 4 ударных инструмента/ 4 специальных звука

22 демонстрационные песни

Управление одной клавишей

Регулировка громкости

Батарейки AA (в комплект не включены)

Размеры (Д x Ш x В): 330 x 140 x 37 мм

Вес: 0.39 кг

ПРИМЕЧАНИЕ:

В связи с политикой постоянного усовершенствования изделий производитель оставляет за собой право на внесение изменений в технические характеристики, конструкцию, дизайн и комплектацию прибора без предварительного уведомления пользователя.

ПРИЛОЖЕНИЕ

СПИСОК ДЕМО-МЕЛОДИЙ:

1. Jingle Bells
2. Clapping Song
3. Cradle Song
4. Brother John
5. London bridge
6. Mary had a Little Lamb
7. Little bee
8. Old MacDonald had a Farm
9. Oh Susanna
10. Click Go The Shears
11. Dolls and dancing bear
12. This old man
13. Jumped Together
14. We Wish You A Merry Christmas
15. Twinkle, twinkle, little star
16. Rain
17. Small Black Cat
18. Small Time
19. Little Bell
20. Butterfly
21. Birds Flew
22. Togetherness

ИНФОРМАЦИЯ

О СЕРТИФИКАЦИИ

Благодарим Вас за выбор техники SUPRA.
Компания-производитель оставляет за собой право вносить изменения в конструкцию, дизайн и комплектацию товара без предварительного уведомления.



Подлежит обязательному декларированию

Соответствует техническим регламентам:

ТР ТС 004/2011 «О безопасности низковольтного оборудования»;

ТР ТС 020/2011 «Электромагнитная совместимость технических средств».

Сведения о сертификации:

№ TC RU C-CN.AИЗО.B.00981

Выдан ООО «Ивановский фонд сертификации»

Срок действия с 24.09.2014 по 23.09.2017

Дата производства: 10.2015

Срок службы изделия - 3 года

Гарантийный срок - 1 год

Центральный авторизованный сервисный центр: ООО «ВипСервис», 142704, г. Москва, поселение Мосрентген, поселок завода Мосрентген, улица Героя России Соломатина, дом 31.

Список сервисных центров прилагается (см. вкладыш)

Изготовитель:

СУПРА ТЕХНОЛОДЖИС ЛИМИТЕД

Китай, Гонконг, Квинз Роуд Централ, 222, Кай Вонг Коммерсиал Билдинг, ЛГ2/Ф.,комната 2.

Сделано в Китае.

Manufacturer:

Supra Technologies Limited

Китай, Room 2, LG2/F, Kai Wong Commercial Building, 222 Queen's Road Central, HK


Made in China.

Импортер/организация, уполномоченная на принятие претензий от покупателей на территории России: ООО «ВипСервис», 142704, г. Москва, поселение Мосрентген, поселок завода Мосрентген, улица Героя России Соломатина, дом 31.

Единая справочная служба: 8-800-100-3331

Компания производитель оставляет за собой право, без предварительного уведомления, вносить изменения в список авторизованных сервисных центров, включая изменения адресов и телефонов существующих.

Адрес ближайшего СЦ вы можете также узнать по телефону горячей линии 8-800-100-3331 или на сайте www.supra.ru, а также отправив запрос на supra@supra.ru



www.supra.ru

Горячая линия: 8 800 100 333 1 (звонок по России бесплатный)