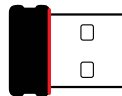
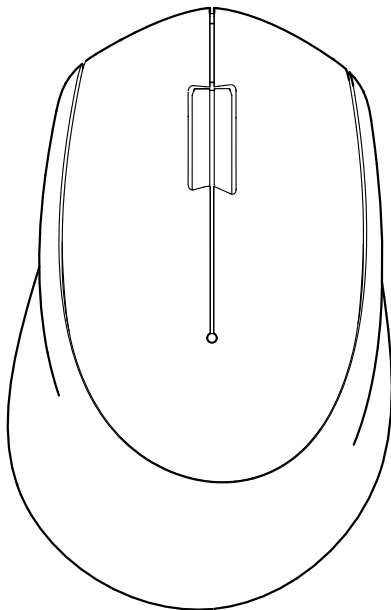




Getting started with
Logitech® Wireless Mouse M280

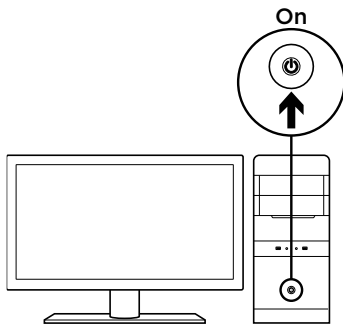



 Комплект поставки

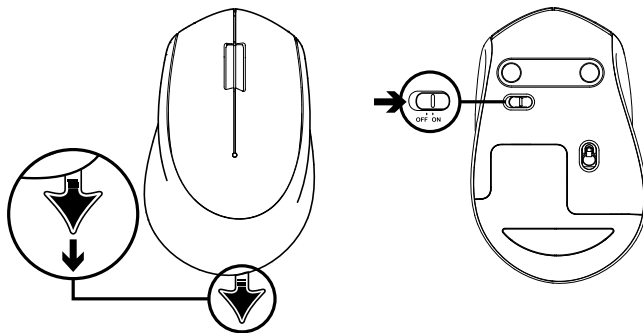


 Настройка

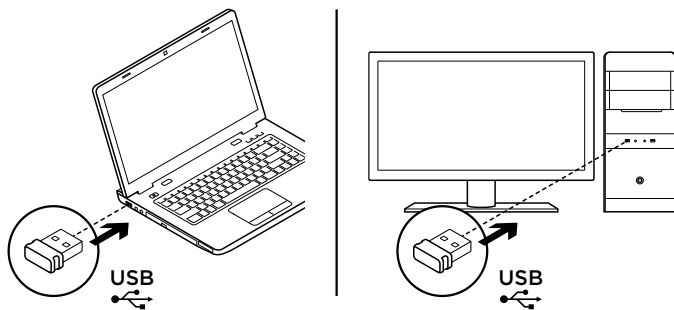
1



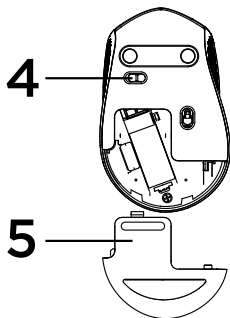
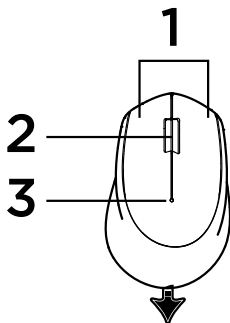
2



3



Функции мыши



1. Левая и правая кнопки
2. Колесико прокрутки
Нажмите колесико для щелчка средней кнопкой мыши. Функция может изменяться в зависимости от программы.
 - В большинстве интернет-браузеров щелчок средней кнопкой мыши закрывает вкладки браузера. Нажатие можно выполнять в любой части вкладки, не обязательно на значке X.
 - В большинстве интернет-браузеров, щелкнув ссылку средней кнопкой мыши, можно открыть ее в новой вкладке.
 - В большинстве интернет-браузеров, щелкнув средней кнопкой мыши папку, расположенную на панели закладок/избранного, можно открыть каждый веб-сайт папки в отдельной вкладке.
 - Во многих приложениях, нажав и удерживая среднюю кнопку, можно выполнять прокрутку в любом направлении с помощью перетаскивания мыши.
3. Индикатор батареи
Мигает красным светом при низком уровне заряда батареи. Если уровень заряда батареи достаточный, индикатор загорается зеленым светом на 10 секунд при включении мыши или после выхода из режима глубокого сна.
4. Ползунковый выключатель
Если не перемещать мышь некоторое время, она переходит в спящий режим. Мы рекомендуем выключать мышь для предотвращения случайных нажатий при переноске и для экономии заряда батареи.
5. Фиксатор крышки батарейного отсека

Спящий режим

Если мышь не используется в течение 10 секунд, она переходит в спящий режим. Чтобы ее активировать, щелкните кнопкой или сдвиньте мышь. Если мышь не используется в течение 5 минут, она переходит в режим глубокого сна. Чтобы ее активировать, щелкните кнопкой.



Приемник мыши не поддерживает технологию Logitech® Unifying. Однако сама мышь поддерживает приемники Logitech® Unifying и может использоваться с ними, если они у вас уже есть.

Технология Logitech® Unifying позволяет подключать до шести совместимых мышей или клавиатур Logitech к одному приемнику, используя для нескольких устройств всего один USB-порт.

Дополнительные сведения см. на веб-сайте www.logitech.com/unifying.

Устранение неполадок

Мышь не работает

- Включена ли мышь?
- Надежно ли подключен приемник к USB-порту? Попробуйте сменить USB-порт.
- Если приемник подключен к USB-концентратору, попробуйте подключить его непосредственно к USB-порту на компьютере.
- Проверьте правильность расположения батареи мыши.
- Попробуйте работать на другой поверхности. Уберите металлические предметы, расположенные между мышью и приемником.
- Попробуйте подключить приемник к ближайшему к мыши USB-порту.



M/N:C-U0010

Rating: 5V --- 100mA

FCC ID: JNZCU0010

IC: 4418A-CU0010

CFT: RCPLOCU12-1156

CNC: C-11077

SUBTEL: 6709





www.logitech.com/support/M280

© 2014 Logitech. All rights reserved. Logitech, the Logitech logo, and other Logitech marks are owned by Logitech and may be registered. All other trademarks are the property of their respective owners. Logitech assumes no responsibility for any errors that may appear in this manual. Information contained herein is subject to change without notice.

621-000355.002